



# حقوق خود را بشناسید

آمادگی برای دولت ترامپ

این اسلایدها توسط خدمات حقوقی Morningside Heights در دانشکده حقوق کلمبیا به عنوان ابزاری آموزشی تهیه شده‌اند.  
این اسلایدها جایگزین مشاوره حقوقی شخصی برای پرونده شما نیستند.



# ارزیابی وضعیت مهاجرتی خود

تمام گزینه‌های مهاجرتی خود را بررسی کنید. ببینید آیا ممکن است واجد شرایط موارد زیر باشید:

- 1- (Temporary Protected Status) وضعیت حمایت موقت
  - 2- تنظیم وضعیت از طریق یکی از اعضای خانواده یا شخصی نزدیک.
  - 3- پناهندگی یا سایر اشکال حمایت بشردوستانه.
- اگر خانواده‌ای با وضعیت‌های مهاجرتی مختلط دارید، برای افراد دارای تابعیت آمریکا، درخواست گذرنامه ایالات متحده را مدنظر قرار دهید.
- برای دریافت مشاوره حقوقی رایگان و با کیفیت درباره فرآیند پناهندگی، به پروژه حمایت از پناهجویان (ASAP) بپیوندید:

<https://www.asylumadvocacy.org/>

# دریافت مجوز کار

## اقدام پیشگیرانه:

1. اگر واجد شرایط هستید، برای اولین مجوز کار خود هر چه زودتر درخواست دهید، حتی اگر قصد ندارید کار کنید.
  2. اگر مجوز کار شما در ماه‌های آینده منقضی می‌شود، برای تمدید آن درخواست کنید.
  3. بررسی کنید که آیا تشکیل LLC (شرکت با مسئولیت محدود) مناسب شما است.
- برای اطلاعات بیشتر درباره دریافت مجوز کار، به پروژه حمایت از پناهجویان (ASAP) مراجعه کنید: <https://help.asylumadvocacy.org/work-permits>

## افزایش امنیت رسانه‌های اجتماعی و حفظ حریم خصوصی داده‌ها

- حساب‌های رسانه‌های اجتماعی خود را خصوصی کنید.
- حضور خود در رسانه‌های اجتماعی را محدود کنید تا وضعیت مهاجرتی، وضعیت عزیزانتان و موقعیت‌های خود را پنهان کنید.
- سعی کنید خود را از دید اینترنت پنهان کنید.
- از گوگل و سایر موتورهای جستجو بخواهید اطلاعات شخصی شناسایی شده یا محتوای داکسینگ (افشا اطلاعات) شما را حذف کنند.
- از سازمان‌ها بخواهید که پروفایل‌ها یا مقالات منتشر شده در مورد شما و عزیزانتان را حذف کنند.
- از وبسایت‌هایی که در آن‌ها حساب دارید، درخواست حذف داده‌های خود را کنید.

- استفاده از روش‌های ارتباطی امن‌تر مانند Signal را مدنظر قرار دهید.
- از VPN استفاده کنید که به پنهان‌سازی تاریخچه مرورگر و موقعیت مکانی شما کمک می‌کند.
- استفاده از Touch ID، Face ID یا سایر روش‌های امنیت بیومتریک را از دستگاه تلفن همراه خود حذف کنید.

## سازمان‌دهی مدارک هویتی

- تمامی مدارک هویتی خود را اسکن کنید.
- نسخه‌های اسکن‌شده را با چند فرد قابل اعتماد به اشتراک بگذارید.
- مدارک هویتی اصلی خود را سازمان‌دهی کنید.
- آن‌ها را در یک پوشه در مکانی امن قرار دهید.
- اطمینان حاصل کنید که فرد قابل اعتمادی به این پوشه دسترسی آسان در مواقع اضطراری داشته باشد.
- فقط مدارک شناسایی صادر شده در ایالات متحده را حمل کنید.
- به عنوان مثال: گواهینامه رانندگی صادر شده در ایالات متحده یا کارت سبز (گرین کارت).

## توسعه یک طرح اضطراری

- فهرستی از شماره‌های تماس اضطراری آماده کنید.
- اگر شما بازداشت شوید، تلفن شما از شما گرفته خواهد شد.
- شماره‌های تماس اضطراری را حفظ کنید.
- فهرستی از شماره‌های تماس اضطراری را همیشه در کنار خود داشته باشید و از کودکان خود نیز بخواهید همین کار را انجام دهند.
- یک طرح برای مراقبت از کودکان، والدین و عزیزانتان در صورت وقوع اضطراری تهیه کنید.
- به مدارس کودکان خود اطلاع دهید که چه کسی مجاز به برداشتن آن‌ها است و چه کسی مجاز نیست.
- به این فکر کنید که آیا باید یک وکالت‌نامه برای واگذاری اختیارات والدینی به مراقب دیگری تهیه کنید یا نه. این کار ممکن است احتمال فرستاده شدن فرزندان به خانه‌های کودک یا یتیم‌خانه‌ای با افراد غریبه را در صورتی که نتوانید از آن‌ها مراقبت کنید کاهش دهد.



## ایمنی خود را حفظ کنید

- از بازداشت و دستگیری اجتناب کنید.
- همیشه یک کارت قرمز (ILRC) Immigrant Legal Resource Center همراه داشته باشید.
- اگر افراد ناشناسی در خانه شما را می‌زنند، در را باز نکنید. در صورت تمایل می‌توانید کارت قرمز ILRC را زیر درب بگذارید.
- اگر یک مأمور مهاجرت به شما در یک مکان عمومی نزدیک شد، حق دارید سکوت کنید.
- نیازی به پاسخ دادن به سوالات مأمور مهاجرت ندارید.
- از مأمور بپرسید که آیا شما آزاد به ترک محل هستید. اگر جواب مثبت بود، به آرامی محل را ترک کنید.
- هیچ‌چیز را بدون مشاوره با یک وکیل امضا نکنید.
- به یاد داشته باشید: شما حق دارید سکوت کنید و با وکیل مشورت کنید.

## در صورت حمله به خانه

- اگر هدف قرار گرفتید:
- مأموران ممکن است اختیار داشته باشند که چه کسی را بازداشت کنند.
- اگر با مأموران مواجه شدید، حق سکوت دارید.
- حق دارید در مورد محل تولد و وضعیت مهاجرتی خود سکوت کنید.
- فقط مدارک شناسایی صادر شده در ایالات متحده (گواهینامه رانندگی، کارت سبز) حمل کنید.
- اگر مناسب است، توضیح دهید که شما مسئول مراقبت از کودکان یا افراد آسیب‌پذیر هستید.
- حق دارید با یک وکیل صحبت کنید و حق دارید تماس تلفنی برقرار کنید.
- هیچ‌چیز را بدون مشورت با وکیل امضا نکنید.
- سعی کنید آرام بمانید و از فرار کردن خودداری کنید.

## در صورت حمله به خانه (شاهد)

اگر شما شاهد هستید و وضعیت مهاجرتی شما مجاز است:

- شاهد فعال باشید.

در صورت امکان از این حادثه عکس و ویدیو بگیرید. تاریخ، زمان و مکان وقوع حادثه را هنگام ضبط بیان کنید.

اگر می‌توانید، نام‌ها و شماره‌های پلاک مأموران اجرای قانون را جمع‌آوری کنید.

به یک خط تلفن عملیات حمله ICE , مانند خط United We Dream Hotline تماس بگیرید:

1-844-363-1423

## انتقال در داخل ایالات متحده را در نظر بگیرید.

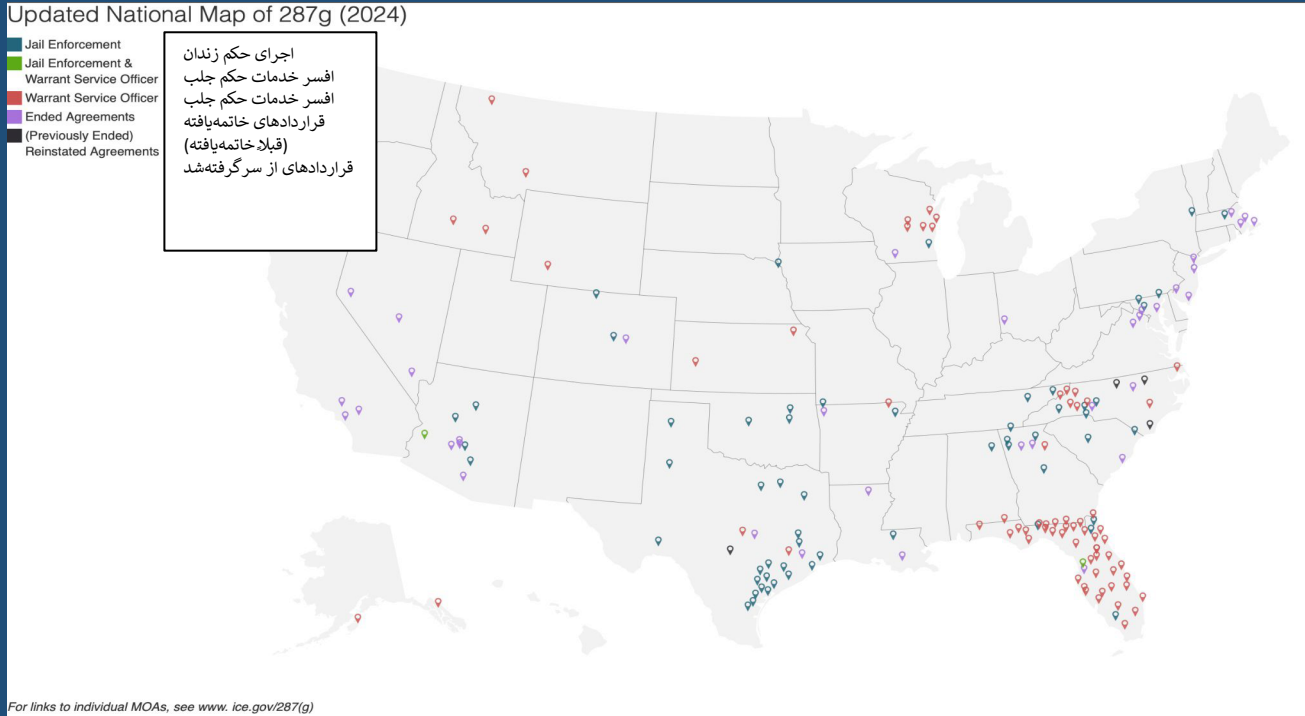
اگر در منطقه‌ای از ایالات متحده زندگی می‌کنید که احتمال حملات بیشتر است، در نظر داشته باشید که به منطقه‌ای با احتمال کمتر حملات منتقل شوید (یعنی مناطقی که توافقات 287(g) ندارند). توافقات 287(g) به آژانس‌های اجرایی ایالتی و محلی اجازه می‌دهد که به عنوان مأموران اجرای مهاجرت عمل کنند. در حال حاضر بیش از 60 شهرستان در ایالات متحده با توافقات 287(g) وجود دارند.

لیست شهرستان‌ها با توافقات 287(g) در دسترس است:

<https://www.ice.gov/identify-and-arrest/287g>

مهاجرت به یک شهرستان بدون توافق 287(g) لزوماً شما را از یک حمله محافظت نمی‌کند، اما ممکن است احتمال وقوع آن را کمتر کند.

## نقشه 2024 نشان‌دهنده شهرستان‌هایی با توافق‌نامه‌های 287(g)



Source: Immigrant Legal Resource Center, <https://www.ilrc.org/resources/national-map-287g-agreements>

## شهرها و ایالت‌های پناهگاه (Sanctuary Cities and States):

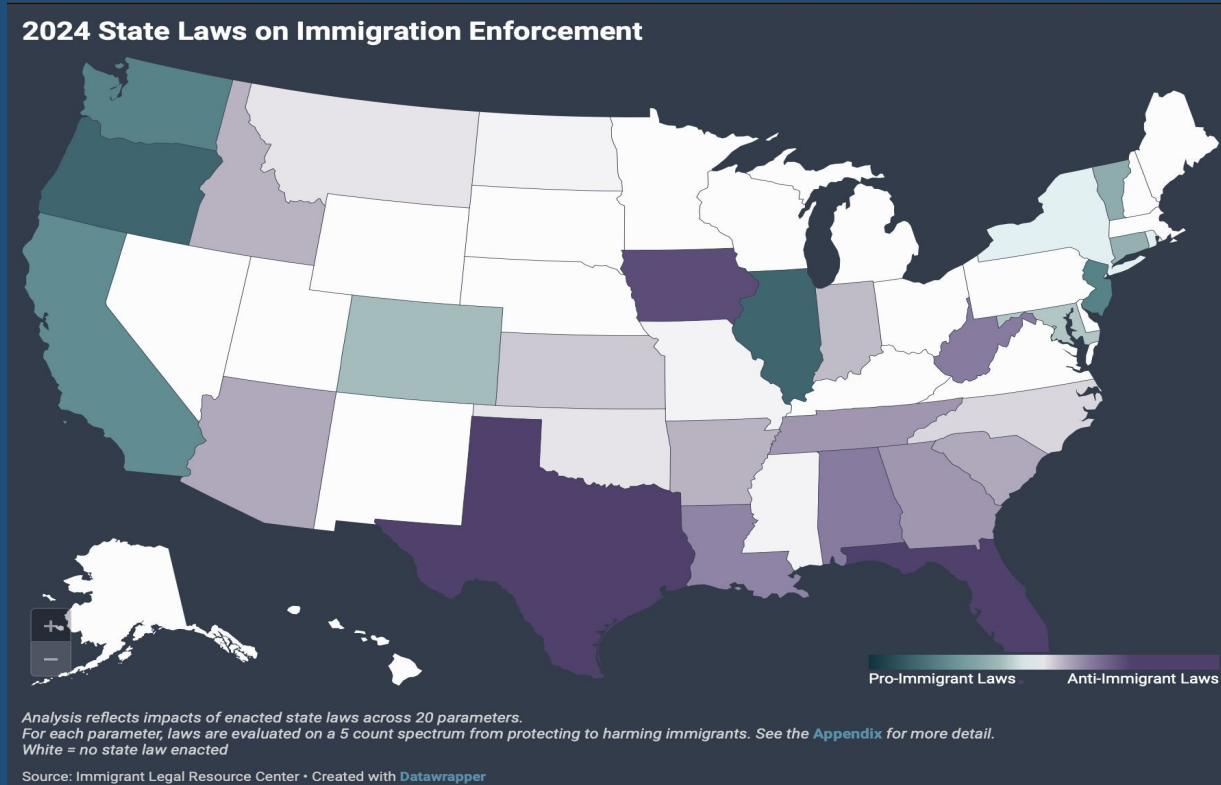
شهرها و ایالت‌های پناهگاه قوانینی دارند که همکاری با دولت فدرال در اجرای برخی از قوانین مهاجرتی را محدود یا ممنوع می‌کنند.

● چندین نفر از اعضای دولت جدید، از جمله معاون رئیس‌جمهور برای سیاست‌ها، استفن میلر، و "مرزبان" جدید، تام هومان، اعلام کرده‌اند که دولت ترامپ قصد دارد شهرهای پناهگاه را هدف قرار دهد و در صدد برخورد با شیوه محدود کردن اجرای قوانین مهاجرت است.

● زندگی در یک شهر پناهگاه تضمینی برای ایمنی نیست.

این بدین معناست که هرچند این شهرها ممکن است حمایت بیشتری ارائه دهند، اما همچنان احتمال اجرای قوانین فدرال در آنها وجود دارد.

# نقشه 2024 قوانین اجرایی مهاجرت



Source: Immigration Legal Resource Center, <https://www.ilrc.org/state-map-immigration-enforcement-2024>

## شایعه شماره 1 - وضعیت DACA

شایعه: DACA در روز اول دولت ترامپ پایان خواهد یافت.

حقایق:

پرونده‌ای درباره قانونی بودن DACA در دادگاه تجدیدنظر منطقه پنجم در حال بررسی است. استماع شفاهی در اکتبر ۲۰۲۴ انجام شد و تصمیم‌گیری به زودی اعلام خواهد شد.

- در زمان ریاست‌جمهوری بایدن، دولت فدرال از قانونی بودن DACA در دادگاه دفاع کرد.
- در دولت ترامپ، ممکن است دولت موضع خود را در مورد قانونی بودن DACA تغییر دهد.

• هنوز مشخص نیست که دولت ترامپ چه اقداماتی، در صورت وجود، برای لغو DACA انجام خواهد داد. هرگونه تلاش برای لغو ناگهانی این برنامه احتمالاً با چالش‌های قانونی روبرو خواهد شد.

این نشان می‌دهد که پایان DACA به عوامل قانونی و تصمیمات آتی دولت بستگی دارد.



## شایعه شماره 2 - تابعیت از طریق تولد

شایعه: دولت ترامپ می‌تواند به راحتی تابعیت از طریق تولد را لغو کند.

حقایق:

تابعیت از طریق تولد توسط متمم 14 قانون اساسی ایالات متحده محافظت می‌شود. هرگونه اقدام از سوی دولت ترامپ برای لغو تابعیت از طریق تولد با چالش‌های قانونی مواجه خواهد شد. اگرچه دولت ترامپ ممکن است اقداماتی انجام دهد تا اثبات تولد افراد در ایالات متحده سخت‌تر شود، اما دولت ترامپ نمی‌تواند به طور یک‌جانبه متمم 14 قانون اساسی را تغییر داده و تضمین تابعیت از طریق تولد را لغو کند.

## شایعه شماره ۳: دسترسی به آموزش

شایعه: کودکان و دانش‌آموزان بدون مدرک قانونی نمی‌توانند در ایالات متحده به تحصیل ادامه دهند.

### حقایق:

- تمام کودکان حق دارند در مدارس دولتی ثبت‌نام کنند و به تحصیل بپردازند. دیوان عالی ایالات متحده این حق را در پرونده Plyler v. Doe در سال ۱۹۸۲ تأیید کرد.
  - تمام دانشجویان، بدون توجه به وضعیت مهاجرتی‌شان، به صورت قانونی می‌توانند در دانشگاه‌ها و مدارس عالی درخواست پذیرش دهند و به تحصیل بپردازند.
- این قوانین تضمین می‌کنند که آموزش عمومی و عالی برای همه افراد در ایالات متحده قابل دسترس است.

## شایعه شماره ۴: بازداشت و اخراج گسترده

شایعه: دولت ترامپ میلیون‌ها نفر را در داخل ایالات متحده بازداشت و اخراج خواهد کرد.

### حقایق:

- احتمالاً دولت ترامپ بازداشت‌ها و اخراج‌های قابل توجهی انجام خواهد داد.

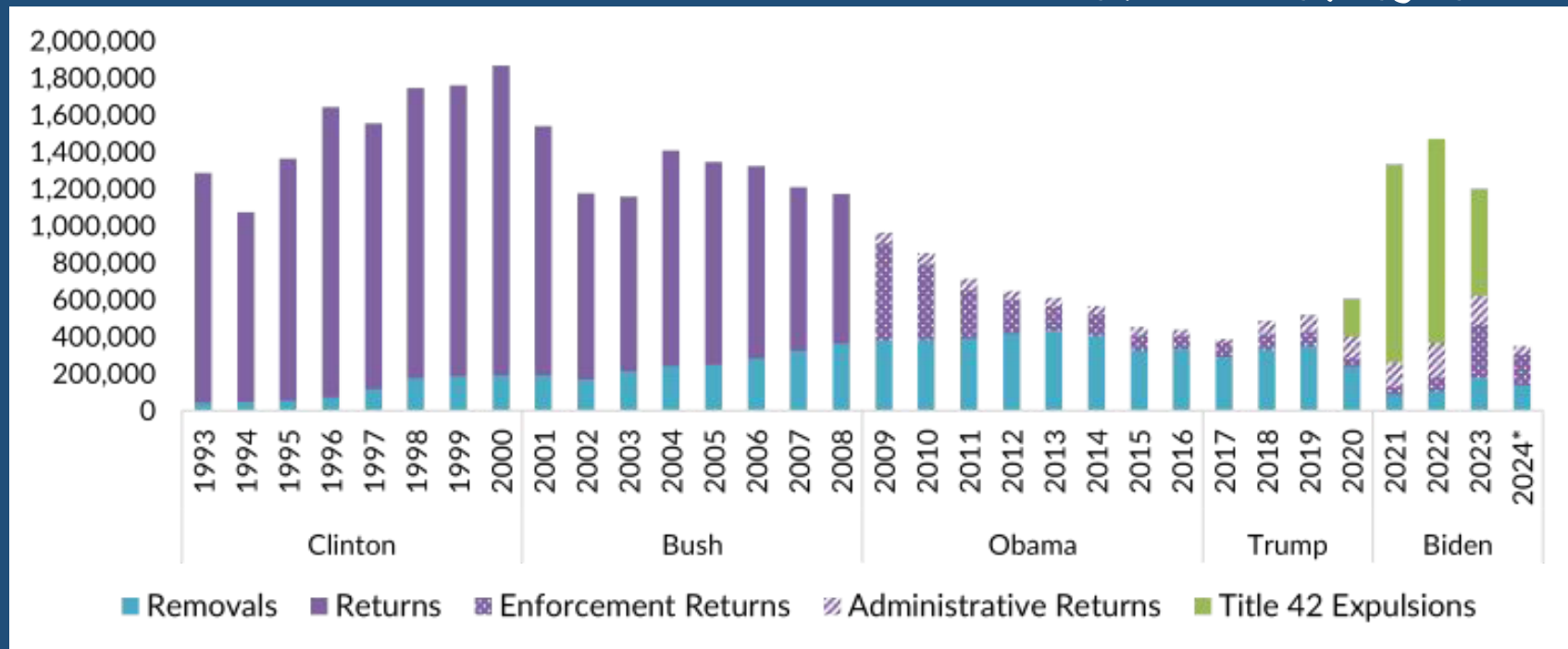
- اما هدف قرار دادن میلیون‌ها نفر برای بازداشت و اخراج در داخل ایالات متحده با

چالش‌های مالی، قانونی و لجستیکی روبرو است.

این نشان می‌دهد که هرچند اخراج‌ها و بازداشت‌ها ممکن است افزایش یابد، اجرای این اقدامات

در مقیاس بسیار گسترده با محدودیت‌های عملی مواجه خواهد بود.

## داده‌ها در مورد بازگشت اجباری



Source: Migration Policy Institute, <https://www.migrationpolicy.org/article/biden-deportation-record>



The Asylum Seeker Advocacy Project (ASAP) sees a future where the United States welcomes individuals fleeing violence. ASAP members receive immigration resources, time-sensitive legal updates, and opportunities to ask questions to expert attorneys.

Visit this website to learn more about how to become an ASAP member:

[asylumadvocacy.org/members](https://asylumadvocacy.org/members)



پروژه حمایت از پناهجویان (ASAP) چشم‌اندازی دارد که در آن ایالات متحده به افرادی که از خشونت فرار می‌کنند، خوشامد می‌گوید. اعضای ASAP از منابع مهاجرتی، به‌روزرسانی‌های قانونی حساس به زمان و فرصت‌های پرسش و پاسخ با وکلای متخصص بهره‌مند می‌شوند.

برای اطلاعات بیشتر در مورد نحوه عضویت در ASAP، می‌توانید به وبسایت آن‌ها مراجعه کنید:  
[asylumadvocacy.org/members](https://asylumadvocacy.org/members)